

とびうめネットワンポイント資料 ＜パスワード変更について＞

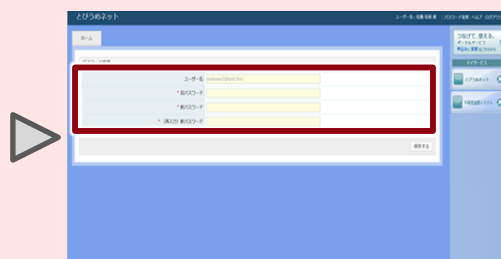
とびうめネットへログインする際のパスワードについては、事前に任意のパスワードにご変更が可能です。また、パスワードの有効期間は90日となりますので、パスワードの有効期限が近づいた際、もしくは有効期限が切れた際にパスワードの変更を頂く必要があります。

※パスワードについては、「半角英字（大文字小文字双方含む）」+「数字」+「記号」を含む必要があります。

パスワードの変更手順（事前変更の際）



ポータル画面から「パスワード変更」をタップすると、パスワード変更画面へ遷移します。



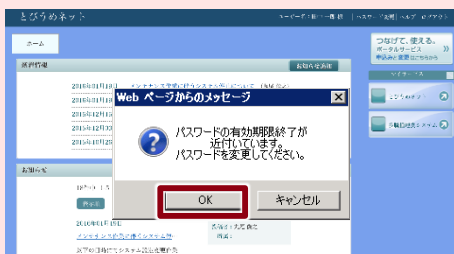
旧パスワード、新パスワード、（再入力）新パスワード欄を入力します。



パスワードを入力後は保存するボタンを押下します。

※パスワードの変更が完了します。

パスワードの変更手順（有効期限近づいた際）



有効期限が近づくとメッセージが表示されます。「OK」を押すと、パスワード変更画面が起動します。



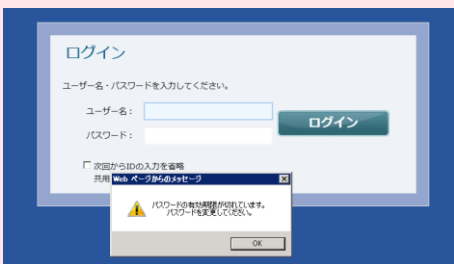
新パスワード、（再入力）新パスワード欄を入力します。



パスワードを入力後は保存するボタンを押下します。

※パスワードの変更が完了します。

パスワードの変更手順（有効期限が切れた際）



有効期限が切れた旨のメッセージが表示されます。「OK」を押すと、パスワード変更画面が起動します。

※パスワード変更後は新規パスワードにて再度ログインを頂く必要があります。



新パスワード、（再入力）新パスワード欄を入力します。



パスワードを入力後は保存するボタンを押下します。

※パスワードの変更が完了します。